



N.i.D.S.
NATIONAL INCOME DYNAMICS STUDY

Child (0-14) Questionnaire

Wave 1: 2008


Afrikaans

Contents

Afdeling B: Demografie	1
Afdeling C: Vlak van onderwys	2
Afdeling D: Kind se gesondheid	4
Afdeling E: Ondersteuning van ouers en gesin	6
Afdeling F: Toekennings	7
Afdeling G: Antropometriese metings	9
Afdeling H: Gesyferdheidsmodule	10
Afdeling R: Alternatiewe kontakbesonderhede	11

For Office use only									
Pcode from household roster for child			Household control sheet number						
Household questionnaire number									








Afdeling B: Demografie




INTERVIEWER READ OUT: Die volgende vrae gaan oor die kind se agtergrond.			
B1	Wat is die kind se geslag?	Manlik	1
		Vroulik	2
B2	Aan watter bevolkingsgroep behoort hierdie kind?	Swart	1
		Bruin	2
		Asiaat/Indiër	3
		Wit	4
		Ander (spesifiseer)	5
		Weier om te antwoord	8
B3	Watter taal praat die kind gewoonlik by die huis? As die kind nog nie kan praat nie, in watter taal word daar gewoonlik met die kind gepraat? Interviewer: See code sheet for Language codes	Taal	
		Indien ander, spesifiseer	
B4	Hoeveel van die afgelope 7 nagte het die kind onder hierdie dak geslaap?	Interviewer: If all, write 7	
B5	Hoeveel nagte van die afgelope maand het die kind onder hierdie dak geslaap?	Interviewer: If all, write 31	
B6	 In watter jaar het die kind hierheen verhuis? Interviewer: Emphasise we are collecting information on change of PLACE, not change of house or suburb within a place/town/city. If never moved, write 7777 and → SKIP TO C1		

INTERVIEWER READ OUT: Die volgende vrae gaan oor die verskillende plekke waar die kind al gewoon het. Verskaf asseblief in elke geval die voorstad, dorp, provinsie en land (indien nie Suid-Afrika nie).						
		Voorstad	Dorp/Stad	Provinsie See code sheet for Province codes	Land (indien nie Suid-Afrika nie)	Geo Code (For office use only)
B7	Waar is die kind gebore?					
B8	Waar het die kind gewoon voordat hy/sy na sy/haar huidige woonplek toe verhuis het? Interviewer: If the same as B7, write 7777.					
B9	Waar het die kind gewoon in Februarie 2006? Interviewer: If the same as current location, write 7777. If child not yet born, write 5555.					

Afdeling C: Vlak van onderwys


INTERVIEWER READ OUT: Die volgende vrae gaan oor die kind se vlak van onderwys.





C1 	INTERVIEWER CHECK! Is this child 7 years or younger?	Ja	1
		Nee → SKIP TO C3	2
C2 	Watter van die volgende woon die kind tans by?	Laerskool (Graad 1 of hoër) → SKIP TO C4	1
		Graad R → SKIP TO C4	2
		Preprimêr / voorskools → SKIP TO D1	3
		Crèche / Edu-care-sentrum → SKIP TO D1	4
		Dagmoeder / "gogo" → SKIP TO D1	5
		Ander (spesifiseer) → SKIP TO D1	6
		Geen → SKIP TO D1	7
C3 	Het die kind al ooit skoolgegaan?	Ja	1
		Nee → SKIP TO D1	2
C4	Wat is die naam van die skool of onderwysinstelling wat die kind tans bywoon of wat hy/sy laas bygewoon het?		
C5	Waar presies is hierdie onderwysinstelling geleë? Interviewer: Please get street address, neighbourhood (such as Rondebosch, Pineridge, Langa, Sandton or Athlone) or other identifying information and name of the nearest town or city (such as Worcester, Durban, Umtata, or Cofimvaba).		
C6	Wat is die hoogste skoolgraad wat die kind geslaag het? Interviewer: See code sheet for Education Codes Codes 18 to 24 are not applicable	Hoogste skoolgraad	
C7 	In watter jaar was die kind in Graad 1/Sub A?	Jaar	
		Was nog nie in Graad 1 nie → SKIP TO C9	5555
		Weet nie	9999
C8	Was die kind eers in 'n preprimêre skool of Graad R voordat hy/sy Graad 1/Sub A toe is?	Ja	1
		Nee	2
		Weet nie	9
C9 	Moes die kind ooit 'n skoolgraad herhaal?	Ja	1
		Nee → SKIP TO C11	2
C10	Watter graad/grade het die kind herhaal, en hoeveel keer is elke spesifieke graad herhaal?	Graad	Keer herhaal
		Graad	Keer herhaal
		Graad	Keer herhaal
		Graad	Keer herhaal
C11 	Was die kind gedurende enige stadium van 2007 ingeskryf by enige skool?	Ja → SKIP TO C13	1
		Nee	2
		Weier om te antwoord	8
		Weet nie	9
C12 	Wat was die <u>vernaamste</u> rede waarom die kind nie in 2007 by enige skool ingeskryf was nie? Interviewer: Do not read out → SKIP TO C18	Was nog te jonk vir skool	01
		Het gewerk	02
		Kon nie skoolgeld bekostig nie	03
		Wou werk soek	04
		Was swanger / het 'n baba gehad	05
		Moes by die huis help	06
		Was siek	07
		Punte was te swak / is nie toegelaat om voort te gaan nie	08
		Is geskors/uitgeskop	09
		Ander (spesifiseer)	10
		Weet nie	99

C13	Hoeveel geld is gedurende 2007 bestee op [...] vir hierdie kind? Interviewer: If don't know, write '-9'. If not applicable, write '-5'	1. Skoolgeld		R
		2. Uniform		R
		3. Boeke en skryfbehoeftes		R
		4. Vervoer skool toe		R
		5. Sakgeld en ander skoolverwante uitgawes		R
C14	Wie het in 2007 vir die onderwysuitgawes betaal? Interviewer: If the person is not a household member, Pcode = 77 See code sheet for Relationship codes		Pcode	Verw-kode
		Persoon #1		
		Persoon #2		
		Persoon #3		
		NRO		60
		Beurs		70
		Weier om te antwoord		88
		Weet nie		99
C15 	Wat was die uiteinde van die kind se skoling in 2007?	Het die skool voor die einde van die jaar verlaat		1
		Het die graad gedruip → SKIP TO C17		2
		Het die graad geslaag → SKIP TO C17		3
		Nog nie begin met skool nie → SKIP TO C17		4
		Weet nie → SKIP TO C17		9
C16	Wat is die <u>vernaamste</u> rede waarom die kind die skool verlaat het voor die einde van die jaar? Interviewer: Do not read out options.	Kon skoolgeld nie langer bekostig nie		01
		Wou werk soek		02
		Was swanger / het 'n baba gehad		03
		Moes by die huis help		04
		Was siek		05
		Het werk gekry		07
		Punte was te swak / is nie toegelaat om voort te gaan nie		08
		Is geskors/uitgeskop		09
		Ander (spesifiseer)		10
		Weet nie		99
		C17 	Is die kind op die oomblik ingeskryf by 'n skool?	Ja → SKIP TO C19
Nee				2
C18 	Wat is die <u>vernaamste</u> rede waarom die kind nie by 'n skool ingeskryf is vir 2008 nie? → SKIP TO D1	Is nog te jonk vir skool		01
		Werk		02
		Kan nie skoolgeld bekostig nie		03
		Wil werk soek		04
		Is swanger / het onlangs 'n baba gehad		05
		Moet by die huis help		06
		Is siek		07
		Punte was te swak / is nie toegelaat om voort te gaan nie		08
		Is geskors/uitgeskop		09
		Ander (spesifiseer)		10
		Weet nie		99
C19	Op watter vlak is die kind tans ingeskryf? Interviewer: See code sheet for Education codes. Codes 17 to 24 are not applicable	Huidige skoolgraad		
C20	Van watter tipe vervoermiddel maak die kind gewoonlik gebruik om by die skool te kom? Interviewer: Multiple mentions allowed	Trein		1
		Bus		2
		Taxi		3
		Motor		4
		Fiets		5
		Te voet		6
		Ander		7
C21	Hoe lank neem dit ongeveer om van die huis af by die skool uit te kom (een rigting)?	Tyd	__ __ ure __ __ minute	

C22	Min of meer hoeveel leerders is in die kind se klas?	Aantal leerders	
C23	Hoeveel skooldae het die kind in die afgelope maand misgeloop terwyl sy/haar klasmaats wel by die skool was? (bv. weens siekte / moes by die huis help / vervoerprobleme)	Dae	

Afdeling D: Kind se gesondheid

INTERVIEWER READ OUT: Die volgende vrae gaan oor die kind se gesondheid.					
D1	Hoe is die kind se gesondheid in die algemeen? Sou u dit beskryf as uitstekend, baie goed, goed, redelik of swak?	Uitstekend	1		
		Baie goed	2		
		Goed	3		
		Redelik	4		
		Swak	5		
		Weet nie	9		
D2	Is die kind in 'n hospitaal, in 'n kliniek of tuis gebore?	Hospitaal	1		
		Kliniek	2		
		Tuis	3		
		Weet nie	9		
D3	Het die kind 'n geboortesertifikaat?	Ja	1		
		Nee	2		
		Weet nie	9		
D4	Het u 'n kliniekkaart vir hierdie kind? Interviewer: If yes, ask: May I see it?	Ja	1		
		Nee	2		
		Ja, maar nie beskikbaar nie	3		
		Weet nie	9		
D5.1	Wat is die kind se geboortedatum? Interviewer: Write date from card if available. Write 99/99/9999 if don't know	<div style="text-align: center;"> _ _ / _ _ / _ _ _ _ d d/ m m/ j j j j </div>			
D5.2	INTERVIEWER CHECK! What was the source of information for the child's date of birth?	Kaart	1		
		Geheue	2		
D6.1	Wat het die kind by geboorte geweeg? Interviewer: Record from card if available. If don't know, write '-9'	<div style="text-align: center;"> _____ gram OF _____ • _____ kg </div>			
D6.2	INTERVIEWER CHECK! What was the source of information for the child's weight at birth?	Kaart	1		
		Geheue	2		
D7	Wat was die kind se kopomtrek by geboorte? Interviewer: Record from card if available. If don't know, write '-9'	<div style="text-align: center;"> _____ • _____ sentimeter </div>			
D7.2	INTERVIEWER CHECK! What was the source of information for the child's head circumference at birth?	Kaart	1		
		Geheue	2		
D8	Watter van die volgende mense was teenwoordig met die kind se geboorte?		Ja	Nee	Weet nie
		1. Mediese dokter	1	2	9
		2. Suster/Verpleegster	1	2	9
		3. Tradisionele geboortebegeleier /vroedvrou/doula	1	2	9
		4. Familie of vriende	1	2	9
D9 	Het die kind al aan enige ernstige siektes of gestremdhede gely?	Ja	1		
		Nee → SKIP TO D12	2		
		Weet nie → SKIP TO D12	9		





D10	Wat is die <u>vernaamste</u> ernstige siekte of gestremdheid? Interviewer: Do not read out Multiple mentions allowed	Tuberkulose	01
		Ander asemhalingsprobleme (asma, brongitis, longontsteking)	02
		Fisiek gestremd	03
		Probleme met sig, gehoor of spraak	04
		Vertraag	05
		MIV/VIGS	06
		Diabetes	07
		Hartsiekte	08
		Kanker	09
		Epilepsie/stuipe	10
		Ander (spesifiseer)	11
		Weier om te antwoord	88
		Weet nie	99
D11	Is die kind gebore met hierdie siekte of gestremdheid?	Ja	1
		Nee	2
		Weet nie	9
D12	Hoeveel keer in die afgelope 12 maande was die kind by die dokter, kliniek of hospitaal vir 'n roetine-ondersoek sonder dat hy/sy siek was?	Een keer	1
		Meer as een keer	2
		Nooit	3
		Weet nie	9
D13 	Was die kind gedurende die laaste 30 dae vir 3 dae of langer siek?	Ja	1
		Nee → SKIP TO D18	2
		Weet nie → SKIP TO D18	9
D14 	Het iemand die kind na 'n dokter se spreekkamer, 'n kliniek of 'n hospitaal toe geneem?	Ja	1
		Nee → SKIP TO D17	2
		Weet nie → SKIP TO D18	9
D15	Naam van hospitaal/kliniek waarheen die kind geneem is? Interviewer: If Doctor's rooms, write 7777 and → SKIP TO D18		
D16 	Waar is hierdie hospitaal/kliniek geleë? Interviewer: Please get street address, neighbourhood (Such as Rondebosch, Hanover Park or Athlone) or any other identifying information or name of nearest town or city (such as Worcester, Durban, Umtata or Cofimvaba) → SKIP TO D18		
D17	Wat is die <u>vernaamste</u> rede waarom die kind nie na 'n dokter se spreekkamer, 'n kliniek of 'n hospitaal geneem is nie?	Afstand / het nie vervoer nie	1
		Het nie tyd gehad nie	2
		Het nie geld gehad nie	3
		Die behandeling daar is nie goed nie	4
		Die kind was nie só ernstig siek nie	5
		Kry reeds behandeling / het al vantevore gegaan vir konsultasie	6
		Ander (spesifiseer)	7
		Weet nie	9
D18	Het iemand die kind al ooit geneem vir 'n oogtoets?	Ja	1
		Nee	2
D19	Dra die kind 'n bril of kontaklense?	Ja	1
		Nee	2
D20 	Word die kind gedek deur iemand se mediese fonds?	Ja	1
		Nee → SKIP TO SECTION E	2
D21	Wie betaal die mediesefondsbydrae? Interviewer: See code sheet for Relationship Codes. If person not in household, Pcode = 77	Persoonkode	
		Verwantskapskode	






Afdeling E: Ondersteuning van ouers en gesin

INTERVIEWER READ OUT: Die volgende vrae gaan oor die kind se ouers en gesin.				
E1	Wie is hoofsaaklik verantwoordelik daarvoor dat die kind kos kry, gebad word, skool toe gaan (indien hy/sy van skoolgaande ouderdom is), gehelp word met huiswerk, versorg word as hy/sy siek is, ens.?	Pcode vanuit huishouding-rooster		
E2	Wat is hierdie persoon se verwantskap met die kind? Hierdie persoon is die kind se [...]? Interviewer: See code sheet for relationship codes	Verwantskapskode		
E3	Wie help nog om na die kind om te sien? Interviewer: Multiple answers allowed	Biologiese ma / aanneemma/pleegma/stiefma Biologiese pa / aanneempa/pleegpa/stiefpa Suster (insluitende half- of stiefsuster) Broer (insluitende half- of stiefbroer) Skoonsuster Swaer Niggie Tannie Oom Ouma Oupa Ander vroulike familieled Ander manlike familieled Vriend of familielid – nie teen betaling nie Vriend of familielid – teen betaling Ander nieverwante persoon teen betaling (d.w.s. kinderoppasser, ens.) Niemand nie Weet nie	01 02 03 04 05 06 07 08 09 10 11 12 13 14 15 16 17 99	
INTERVIEWER READ OUT: Die volgende vrae gaan oor die kind se biologiese ouers.				
E4	Hoe sou u die verhouding tussen die kind se pa en ma beskryf? Interviewer: Read out options	Getroud Geskei Verloof Meisie/kêrel wat saamwoon Meisie/kêrel wat nie saamwoon nie Hulle het vroeër 'n verhouding gehad (kêrel/meisie) Hulle het nooit 'n romantiese verhouding gehad nie Nie van toepassing nie – een of albei ouers oorlede	1 2 3 4 5 6 7 8	
Interviewer: Complete the column on the mother first, then the column on the father.			Biologiese Ma	Biologiese Pa
E5	Leef die kind se [...] nog?	Ja Nee Weier om te antwoord Weet nie	1 → SKIP TO E9 2 8 9	1 → SKIP TO E9 2 8 9
E6	Hoe oud was die kind se [...] toe hy/sy dood is?	Ouderdom Weier om te antwoord Weet nie	-8 -9	-8 -9
E7	In watter jaar is die kind se [...] dood?	Jaar van afsterwe Weet nie	→ SKIP TO E13 9999	→ SKIP TO E13 9999
E8	Was die kind jonger as 5 toe sy/haar [...] dood is?	Ja Nee Weet nie	1 2 9	1 2 9
E9	Woon die kind se [...] in hierdie huishouding?	Ja	1 → SKIP TO	1 → SKIP TO F1

			FATHER	
		Nee	2	2
		Weet nie	9	9
E10	Hoe gereeld sien die kind se [...] die kind?	Elke dag	1	1
		Verskeie kere per week	2	2
		Verskeie kere per maand	3	3
		Verskeie kere per jaar	4	4
		Nooit	5	5
E11	Maak die kind se [...] enige finansiële bydrae vir die versorging van die kind?	Ja	1	1
		Nee	2 → SKIP TO E13	2 → SKIP TO E13
		Weet nie	9 → SKIP TO E13	9 → SKIP TO E13
E12	Indien ja, hoeveel was die laaste betaling wat van die kind se [...] ontvang is? Interviewer: write '-9' if don't know	Bedrag	R	R
E13	In watter jaar is die kind se [...] gebore? Interviewer: write 9999 if don't know			
E14	Wat is die hoogste skoolgraad wat die kind se [...] geslaag het? Interviewer: See code sheet for education codes Codes 17 to 24 are not applicable	Hoogste skoolgraad		
		Indien ander, spesifiseer		
E15	Het die kind se [...] enige naskoolse diplomas, sertifikate of grade verwerf?	Ja	1	1
		Nee	2 → SKIP TO E17	2 → SKIP TO E17
		Weet nie	9 → SKIP TO E17	9 → SKIP TO E17
E16	Indien ja, wat is die hoogste vlak van onderwys wat die kind se [...] suksesvol voltooi het? Interviewer: See code sheet for Education Codes Codes 00 to 17 are not applicable,	Hoër onderwys		
		Indien ander, spesifiseer		
E17	Watter soort werk doen die kind se [...] gewoonlik in sy/haar laaste/huidige werk? Met ander woorde: wat is/was die kind se [...] se beroep of postitel? Interviewer: Record at least two words: car sales person, office cleaner, vegetable farmer, primary school teacher, etc. If never worked, write 7777, go to next	Postitel		
E18	Wat was/is die kind se [...] se primêre take of pligte by die werk? Byvoorbeeld: party mense verkoop vrugte of maak masjiene reg of hou boek of lewer goed af of pas beste op.	Primêre pligte		






Afdeling F: Toekennings

INTERVIEWER READ OUT: Die volgende vrae gaan oor die toekennings wat namens die kind ontvang word.				
 F1	Ontvang enigiemand tans 'n kindersorgtoekenning, pleegsorgtoekenning of sorg-afhanklikheidstoekenning vir hierdie kind?	Ja		1
		Nee → SKIP TO F5		2
 F2	Watse tipe toekenning is dit?	Kindersorgtoekenning (KST)		1
		Pleegsorgtoekenning		2
		Sorg-afhanklikheidstoekenning		3
 F3	Wie is die persoon wat die toekenning vir die kind ontvang? Interviewer: If person not in household, Pcode = 77 See code sheet for Relationship Codes	Pcode		
		Verwantskap met kind		
 F4	Van wanneer af word die toekenning ontvang?	Datum	<div>____/____/____</div> <div>m m/ j j j j</div>	
→ SKIP TO SECTION G				



F5 	Het iemand al ooit 'n kindersorgtoekenning namens die kind ontvang?		Ja	1
			Nee → SKIP TO F8	
F6	Indien ja, wanneer is die toekenning vir die eerste keer ontvang?	Datum	<div> <div>— / — — — —</div> <div>m m/ j j j j</div> </div>	
F7 	Indien die toekenning nie meer ontvang word nie, wanneer is dit gestaak?	Datum	<div> <div>— / — — — —</div> <div>m m/ j j j j</div> </div>	
→ SKIP TO SECTION G				
F8 	Het enigiemand in hierdie huishouding al ooit namens die kind aansoek gedoen om 'n kindersorgtoekenning?		Ja → SKIP TO F10	1
			Nee	2
F9 	Indien nee, wat is die <u>vernaamste</u> rede waarom niemand in hierdie huishouding aansoek gedoen het om 'n kindersorgtoekenning vir die kind nie?	Versorger het nog nooit van KST gehoor nie		01
		Versorger weet nie hoe om aansoek te doen om KST nie		02
		Iemand in 'n ander huishouding het om KST aansoek gedoen		03
		Kind kwalifiseer nie, is al te oud		04
		Versorger kan nie aansoek doen nie, want sy is nie die kind se ma nie		05
		Kind kwalifiseer nie, ontvang reeds 'n ander toekenning (pleegsorg / sorg-afhanklikheid)		06
		Kind kwalifiseer nie, versorger se inkomste is te hoog		07
		Versorger beskik nie oor al die nodige dokumentasie nie (bv. geboortesertifikaat, ID)		08
		Dis te duur om aansoek te doen		09
		Aansoekproses is te ingewikkeld of te tydrowend		10
		Besig om aansoek te doen of om die nodige dokumente gereed te kry		11
		Het bloot nog nie daarby uitgekom nie		12
		Stel nie belang nie		13
		Ander (spesifiseer)		14
		Weet nie		99
→ SKIP TO SECTION G				
F10	Wanneer is aansoek gedoen om 'n kindersorgtoekenning?	Datum	<div> <div>— / — — — —</div> <div>m m/ j j j j</div> </div>	
F11 	Wat was die uiteinde van die aansoek?	Wag nog op uitslag van aansoek → SKIP TO SECTION G		1
		Geweier		2
F12	Watter redes is verskaf vir die weiering van die kindersorgtoekenning?	Kind kwalifiseer nie, is al te oud		1
		Kind kwalifiseer nie, ontvang reeds 'n ander toekenning (pleegsorg / sorg-afhanklikheid)		2
		Versorger beskik nie oor al die nodige dokumentasie nie (bv. geboortesertifikaat, ID)		3
		Kind kwalifiseer nie, versorger se inkomste is te hoog		4
		Ander (spesifiseer):		5

Afdeling G: Antropometriese metings

INTERVIEWER READ OUT: Nou wil ons graag die kind se lengte, gewig en middellyf meet.


G1 	INTERVIEWER CHECK! Is this child <u>6 months</u> or older?	Ja		1
		Nee → SKIP TO SECTION H		2
G2 	INTERVIEWER CHECK! Is this child <u>6 years</u> or older?	Ja		1
		Nee → SKIP TO G4.1		2
G3 	Stem die kind in om gemeet te word?	Ja		1
		Nee → SKIP TO SECTION H		2
G4	Kind se lengte	G4.1 __ __ __ • __ sentimeter	G4.2 __ __ __ • __ sentimeter	
	INTERVIEWER CHECK! Is the difference between G4.1 and G4.2 more than 1cm?	Ja		1
		Nee → SKIP TO G5.1		2
G4.3	Kind se lengte	__ __ __ • __ sentimeter		
G5	Kind se gewig	G5.1 __ __ __ • __ kilogram	G5.2 __ __ __ • __ kilogram	
	INTERVIEWER CHECK! Is the difference between G5.1 and G5.2 more than 1kg?	Ja		1
		Nee → SKIP TO G6		2
G5.3	Kind se middellyf	__ __ __ • __ kilogram		
G6	INTERVIEWER CHECK! Is this child <u>2 years</u> or older?	Ja		1
		Nee → SKIP TO G8		2
G7	Kind se middellyf	G7.1 __ __ __ • __ sentimeter	G7.2 __ __ __ • __ sentimeter	
G8	INTERVIEWER CHECK! Did you fill out the health information sheet and give it to the mother/caregiver of the child?	Ja	1	
		Nee	2	

Afdeling H: Gesyferdheidsmodule

H1 	INTERVIEWER CHECK! Is this child 12 years or older?	Ja	1
		Nee → SKIP TO SECTION R	2
INTERVIEWER READ OUT: Nou wil ons graag hê dat die kind 'n kort gesyferdheidstoets sal aflê			
H2 	Stem die kind in om die gesyferdheidsmodule af te lê?	Ja	1
		Nee → SKIP TO SECTION R	2
H3	Wat is die hoogste graad waarin of skoolvlak waarop jy wiskundeklasse bygewoon het? Interviewer: Administer the numeracy test level indicated next to the highest grade successfully completed by the child.		
	Geen skoling → Vlak 1		25
	Graad R/0 → Vlak 1		00
	Graad 1 (voorheen Sub A / Klas 1) → Vlak 1		01
	Graad 2 (voorheen Sub B / Klas 2) → Vlak 1		02
	Graad 3 (St 1) → Vlak 1		03
	Graad 4 (St 2) → Vlak 1		04
	Graad 5 (St 3) → Vlak 2		05
	Graad 6 (St 4) → Vlak 2		06
	Graad 7 (St 5) → Vlak 2		07
	Graad 8 (St 6/ Vorm 1) → Vlak 3		08
	Graad 9 (St 7/ Vorm 2) → Vlak 3		09
	Graad 10 (St 8/ Vorm 3) → Vlak 3		10
	Graad 11 (St 9/ Vorm 4) → Vlak 4		11
	Graad12 (St 10/Matriek/Senior Sertifikaat/Vorm 5) → Vlak 4		12
	NTC 1 → Vlak 4		13
	NTC 2 → Vlak 4		14
NTC 3 → Vlak 4		15	
H4	INTERVIEWER CHECK! Numeracy test questionnaire number		
INTERVIEWER READ OUT: Jy het 10 minute tyd om soveel as moontlik van die vrae in die toets te beantwoord. As jy sukkel met 'n vraag, gaan asseblief aan na die volgende vraag. Omkring die letter langs die korrekte antwoord. As jy klaar is, plaas asb. jou toets in die koevert, seël die koevert en gee dit vir my terug.			
Interviewer: After 10 minutes ask the respondent if they would like more time.			

PLEASE NOTE THAT THERE ARE NO SECTIONS I, J, K, L, M, N, O, P or Q.

Afdeling R: Alternatiewe kontakbesonderhede

	R1 INTERVIEWER CHECK! Have you already completed an Adult questionnaire for this respondent?	Yes				1
		No → GO TO R4				2
R2	If yes, fill in the Adult Questionnaire Number					
R3	Pcode for Respondent → Go to END					

INTERVIEWER READ OUT: Aangesien die opname ontwerp is om verandering oor verloop van tyd te bepaal, sal ons graag oor twee jaar van nou weer met u wil kontak maak.

	R4 Hoe groot kans is daar dat u binne die volgende twee jaar gaan verhuis?	Beslis	1
		Miskien → SKIP TO R8	2
		Onwaarskynlik → SKIP TO R8	3
		Beslis nie → SKIP TO R8	4

INTERVIEWER READ OUT: Wat gaan u nuwe adres wees (na die trek)?

R5: Straatadres (of fisiese beskrywing)			
R6: Gemeenskap/Voorstad		R7: Poskode	

INTERVIEWER READ OUT: As ons u oor 2 jaar nie opgespoor kry nie, is daar drie mense wat sal weet waar u u bevind? Al die inligting wat u verskaf, word as streng vertroulik hanteer. Niemand buiten die navorsingspan sal toegang tot hierdie inligting hê nie, en die inligting sal slegs vir navorsing aangewend word. U sal nie geïdentifiseer word in gedrukte verslae nie.

Kontak 1

R8: Titel		R9: Van		R10: Voornaam	
R11: Straatadres (of fisiese beskrywing)					
R12: Gemeenskap/Voorstad		R13: Poskode			
R14: Telefoonnommer		R15: Selfoonnommer			
R16: E-posadres		R17: Verwantskap met respondent			

Kontak 2

R18: Titel		R19: Van		R20: Voornaam	
R21: Straatadres (of fisiese beskrywing)					
R22: Gemeenskap/Voorstad		R23: Poskode			
R24: Telefoonnommer		R25: Selfoonnommer			
R26: E-posadres		R27: Verwantskap met respondent			

Kontak 3

R28: Titel		R29: Van		R30: Voornaam	
A31: Straatadres (of fisiese beskrywing)					
R32: Gemeenskap/Voorstad		R33: Poskode			
R34: Telefoonnommer		R35: Selfoonnommer			
R36: E-posadres		R37: Verwantskap met respondent			

DANKIE!

R38	Interview end time	__ : __
------------	--------------------	---------